

Solicitação de Alteração de Pesquisador Responsável

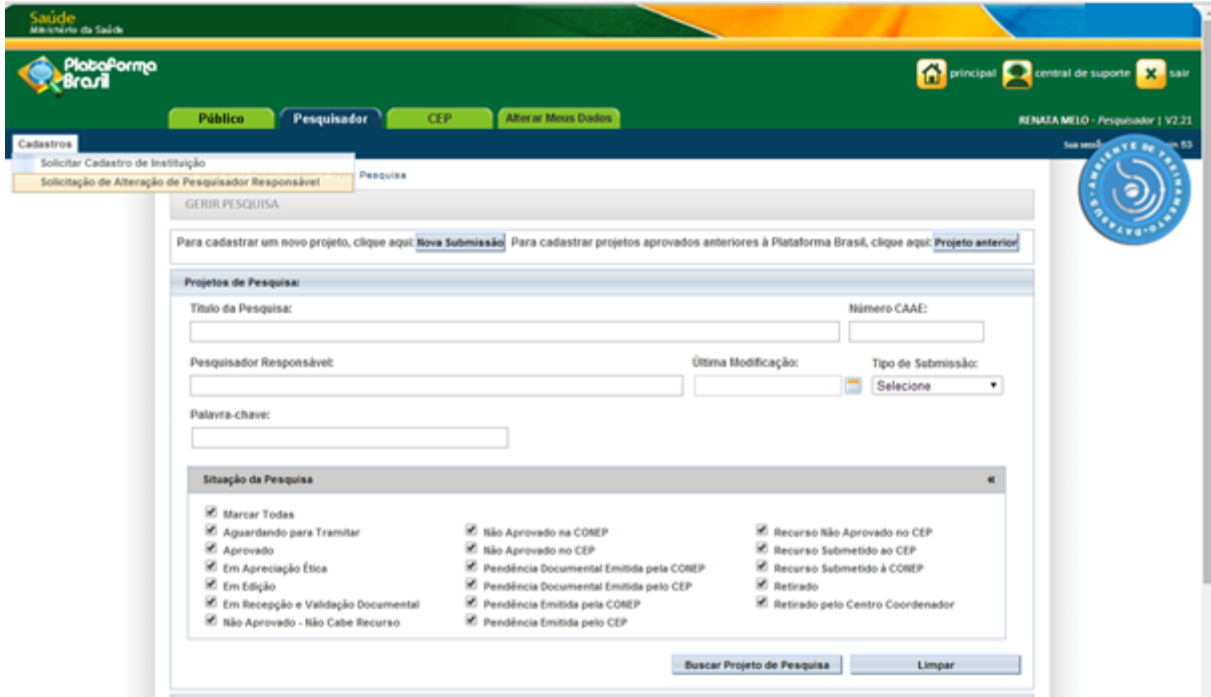
Histórico de Revisão do Manual

Versão	Autor	Data	Descrição
1.0	Equipe suporte Plataforma Brasil	17/08/2012	Criação do documento
1.1	Equipe suporte Plataforma Brasil	15/05/2013	Revisão do documento
2.0	Equipe suporte Plataforma Brasil	12/09/2013	Revisão do documento (V 2.18)
3.0	Equipe suporte Plataforma Brasil	11/06/2014	Revisão do documento (V 2.21)
3.1	Equipe suporte Plataforma Brasil	11/09/2014	Revisão do documento (V 2.21)

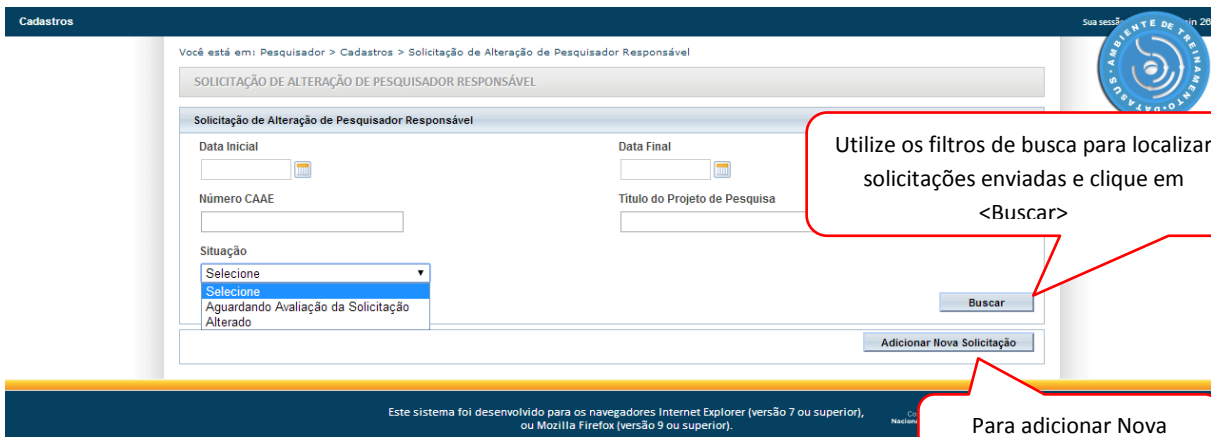
OBS: Para sugestões, a fim de aprimorar os manuais de orientação do sistema Plataforma Brasil, favor enviar e-mail para: plataformabrasil@saude.gov.br

Solicitação de Alteração de Pesquisador Responsável

1 – Para acessar o formulário de <Solicitação de Alteração de Pesquisador Responsável> na aba <Pesquisador>, acesse <Cadastros>, em seguida <Solicitação de Alteração de Pesquisador Responsável>:




2 – Em seguida, surgirá a tela:

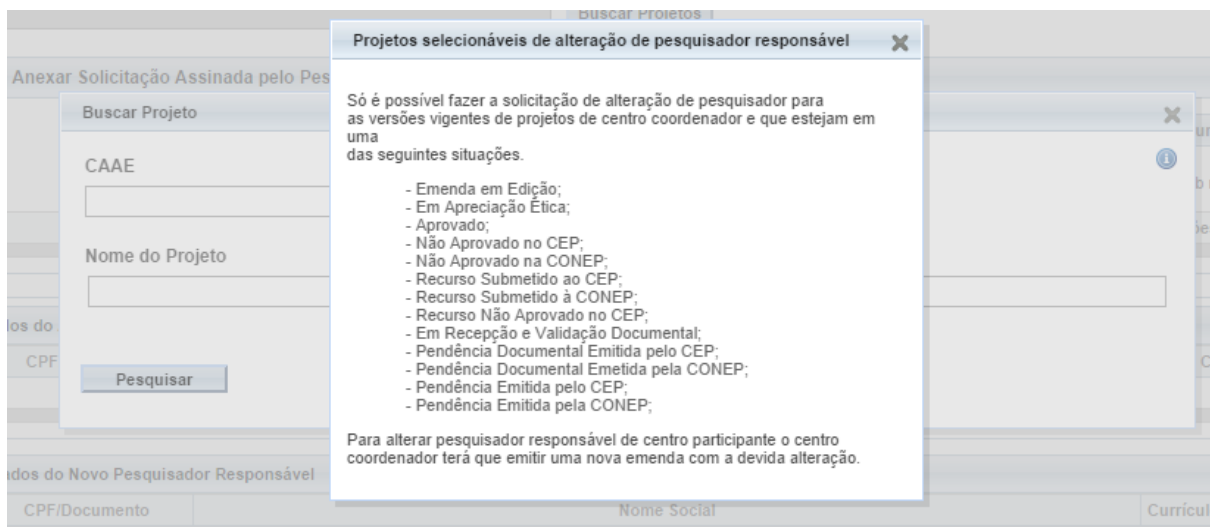


Utilize os filtros de busca para localizar solicitações enviadas e clique em <Buscar>

Para adicionar Nova solicitação, clique aqui!

OBS: Caberá ao CEP avaliar a Solicitação da Alteração de Pesquisador Responsável (vide manual Funcionalidades da Aba CEP).

3 – Preencha o formulário de <Dados da Solicitação>. Atenção para as condições, conforme informações do ícone , no campo <Buscar Projeto>:



Clique em *<Buscar Projeto> para localizar o projeto que deseja alterar o Pesquisador Responsável. Surgirá a tela:

Buscar Projeto

CAAE

Nome do Projeto

Pesquisar

Digite o número do CAAE ou Nome do Projeto e clique em <Pesquisar>.

É obrigatório anexar as justificativas da solicitação assinada pelo pesquisador responsável. Atenção para o formato em PDF – 2mb

INCLUIR SOLICITAÇÃO DE ALTERAÇÃO DE PESQUISADOR RESPONSÁVEL

Dados da Solicitação

* Título do Projeto de Pesquisa

Buscar Projetos

Anexar Solicitação Assinada pelo Pesquisador Responsável

Dados do Atual Pesquisador Responsável

CPF/Documento	Nome Social	Currículo
33333	Jurema Pesquisadora 1	Lattes

Dados do Novo Pesquisador Responsável

CPF/Documento	Nome Social	Currículo	Ação
			Adicionar Novo Pesquisador Responsável

Voltar

Para finalizar, clique em <Salvar>.

Em seguida, ao clicar em <Adicionar Novo Pesquisador Responsável>, surgirá a tela:

Consultar Pesquisador

Nacionalidade

Brasileira Estrangeira

CPF/Documento

Nome

Pesquisar

CPF/Documento

Nome

Fechar

Insira os dados do novo pesquisador e clique em <Pesquisar>.

Atenciosamente,
Equipe Plataforma Brasil.